


**INFORMACJA Nwai DOM MAKLERSKI S.A. O KOSZTACH I OPŁATACH ORAZ O ICH  
WPŁYWIE NA ZWROT Z INWESTYCJI (WYKONYWANIE ZLECEŃ)**



**NWAI**  
DOM MAKLERSKI

WARSZAWA, MAJ 2025 ROKU

## 1) Informacja ogólna

Zgodnie z wymogami Rozporządzenia delegowanego Komisji (UE) 2017/565 z dnia 25 kwietnia 2016 r. uzupełniającego dyrektywę Parlamentu Europejskiego i Rady 2014/65/UE w odniesieniu do wymogów organizacyjnych i warunków prowadzenia działalności przez firmy inwestycyjne oraz pojęć zdefiniowanych na potrzeby tej dyrektywy NWAI Dom Maklerski S.A. (dalej: „**Dom Maklerski**” lub „**NWAI**”) zobligowany jest do przekazania Klientowi w odpowiednim czasie przed terminem świadczenia usługi inwestycyjnej, bądź dodatkowej, adekwatne i odpowiednie informacje dotyczące kosztów i opłat, związanych ze świadczeniem usług inwestycyjnych oraz świadczeń przyjmowanych od podmiotów trzecich. Przekazujemy zestawienie szacunkowych kosztów (tzw. koszty ex ante) dla usługi wykonywania zleceń nabycia i zbycia instrumentów finansowych w jednym z dwóch rodzajów transakcji, tj:

- 1) operacje otwartego rynku typu bezwarunkowego, tj. standardowe transakcje kupna-sprzedaży instrumentów finansowych (tzw. *transakcja outright*),
- 2) transakcje polegające na zakupie instrumentu finansowego przez klienta z jednoczesnym ustaleniem ich odkupu w przyszłości przez firmę inwestycyjną (tzw. *transakcja buy-sell-back*).

W związku ze świadczeniem usługi wykonywania zleceń, NWAI nie otrzymuje wynagrodzenia od osób trzecich, a wszystkie koszty i opłaty kształtowane są przez NWAI.

Wskazane w niniejszej informacji koszty i powiązane opłaty uwzględniają opłaty przekazywane przez NWAI Dom Maklerski S.A. na rzecz Giełdy Papierów Wartościowych w Warszawie S.A., Krajowego Depozytu Papierów Wartościowych S.A.

Więcej informacji na temat opłat przekazywanych na rzecz wskazanych podmiotów można uzyskać na poniższych stronach internetowych:

- 1) [www.gpw.pl](http://www.gpw.pl),
- 2) [www.kdpw.pl](http://www.kdpw.pl),

**Niniejsza informacja NWAI Dom Maklerski S.A. o kosztach i opłatach oraz o ich wpływie na zwrot z inwestycji (wykonywanie zleceń) uchyla i zastępuje Informację NWAI Dom Maklerski S.A. o kosztach i opłatach oraz o ich wpływie na zwrot z inwestycji (wykonywanie zleceń) z listopada 2022 r.**

## 2) wykonywanie zleceń nabycia zbycia instrumentów finansowych

Usługę wykonywania zleceń NWAI świadczy w sposób, o którym mowa w art. 73 ust. 2 Ustawy o Obrocie, tj. zawieranie przez NWAI na własny rachunek umów kupna lub sprzedaży instrumentów finansowych bezpośrednio z Klientem, wyłącznie poza systemem obrotu.

Zgodnie z aktualnie przyjętym modelem biznesowym przedmiotem transakcji wykonywania zleceń zawieranych z klientami detalicznymi, w sposób o którym mowa powyżej mogą być obligacje, w szczególności obligacje skarbowe i obligacje z gwarancją Skarbu Państwa.

Kosztem zawarcia transakcji może być prowizja maklerska i/lub mark-up wbudowany w cenę transakcji. Mark-up to różnica między ceną kwotowania dla Klienta, a ceną rynkową instrumentu finansowego. Prowizja liczona jest od wartości transakcji i jej wartość określona jest w tabeli opłat i prowizji określonej Regulaminem wykonywania zleceń w NWAI Dom Maklerski S.A., przy czym w konkretnej transakcji jej faktyczna wartość może być negocjowana indywidualnie z Klientem, bądź w ogóle nie wystąpić. Z kolei, mark-up jest jednorazowym kosztem zawarcia transakcji. Wartość mark-up różni się w zależności od typu transakcji jak i rodzaju instrumentu finansowego, będącego jej przedmiotem. W konkretnej transakcji mark-up może nie wystąpić.

W przypadku gdy usługa wykonywania zleceń jest świadczona na rzecz Klienta łącznie z usługą prowadzenia rachunków papierów wartościowych środki pieniężne Klienta deponowane przez NWAI w bankach w związku ze świadczeniem takiej usługi mogą być oprocentowane przez banki. Pożytki z tytułu przechowywania w bankach środków pieniężnych Klientów pobiera NWAI, tytułem opłaty za przechowywanie tych środków. Opłata za przechowywanie środków pieniężnych klientów jest równa wartości pożytków otrzymanych przez NWAI w związku ze zdeponowaniem takich środków w banku.

#### Tabela maksymalnych kosztów transakcji

Wskazane poniżej kwoty stanowią wartości maksymalne kosztów. W konkretnej transakcji koszty mogą być niższe lub mogą nie wystąpić. Rodzaj transakcji, której przedmiotem jest dany instrument finansowy	Maksymalna wartość kosztu transakcji
Mark-up w przypadku transakcji outright, której przedmiotem są obligacje skarbowe, lub gwarantowane przez Skarb Państwa	nie więcej niż 3%
Mark-up w przypadku transakcji BSB, której przedmiotem są obligacje skarbowe, lub gwarantowane przez Skarb Państwa	2% (przy czym w przypadku transakcji BSB mark-up występuje w momencie nabycia instrumentu finansowego i wówczas jest on dla klienta kosztem, jak i przy transakcji odsprzedaży wówczas nie jest kosztem, a korzyścią dla Klienta - NWAI nabywa od Klienta instrument powyżej ceny rynkowej z dnia nabycia)
Prowizja dla transakcji BSB	0,01% nie mniej niż 500 zł

Poniżej przedstawiono przykładowe scenariusze kosztów i opłat w zależności od instrumentów finansowych możliwych do nabycia w ramach usługi wykonywania zleceń przez NWAI:

- 1) Scenariusz 1 – dla obligacji skarbowych lub z gwarancją Skarbu Państwa nabytych w ramach transakcji outright.
- 2) Scenariusz 2 – dla transakcji buy sell back, której przedmiotem są obligacje skarbowe lub z gwarancją Skarbu Państwa.

## **Scenariusz 1 - dla obligacji skarbowych lub z gwarancją Skarbu Państwa nabytych w ramach transakcji outright**

### **A. Założenia przyjęte przez NWAI do prezentacji szacunkowych kosztów**

Rodzaj transakcji	Transakcja outright której przedmiotem są obligacje skarbowe i gwarantowane przez Skarb Państwa
Wartość nominalna inwestycji	1.000 000, zł (1000 obligacji o nominale po 1000 zł każda)
Cena rynkowa obligacji	97,50
Wysokość mark-up	39 punktów bazowych
Cena nabycia	97,89%, co stanowi 978,90 zł
Wartość inwestycji	978 900 zł
Prowizja	0,00%
Dzień nabycia	08.05.2025
Wartość nominalna obligacji	1000
Liczba obligacji	1000
Wypłata odsetek	co 12 miesięcy
Rodzaj oprocentowania	oprocentowanie stałe w wysokości 2,50% rocznie
Data wykupu	25.07.2026
Reinwestowanie otrzymanych kuponów	Brak, środki pieniężne są wypłacane przez inwestora na bieżąco z rachunku maklerskiego
Czas trwania inwestycji	443 dni, co stanowi 1 rok, 2 miesiące i 17 dni

### **B. Tabela kosztów i powiązanych opłat pobieranych przez NWAI w związku z usługą wykonywania zleceń w przypadku transakcji outright, której przedmiotem są obligacje skarbowe lub z gwarancją Skarbu Państwa**

Koszty i opłaty pobierane przez NWAI w związku ze świadczoną usługą wykonywania zleceń - transakcja outright		Transakcje typu <i>outright</i>	
		Ujęcie kwotowe	Ujęcie procentowe
Opłaty jednorazowe związane ze świadczeniem usługi maklerskiej	Koszty i opłaty uiszczane na rzecz NWAI na początku lub końcu świadczenia usługi (np. opłata za otwarcie/ zamknięcie rachunku maklerskiego)	0,00 zł	0 %
Opłaty bieżące związane ze świadczeniem usługi maklerskiej	Koszty i opłaty bieżące uiszczane na rzecz NWAI za wykonanie usług na rzecz Klienta (np. opłata z tytułu prowadzenia rachunku maklerskiego, opłata za transfer instrumentów)	3,00 zł <sup>1</sup>	0,0003% od wpłaconych środków

<sup>1</sup> Opłata za przelew środków z rachunku pieniężnego Klienta w przypadku prowadzenia rachunku przez NWAI.

	finansowych, opłata powiernicza, opłaty związane z innymi dyspozycjami Klienta, opłata za przewalutowanie inna niż wskazana w wierszu niżej)		
Koszty i opłaty związane z transakcjami zainicjowanymi w trakcie świadczenia usługi maklerskiej	Koszty i opłaty związane z transakcjami realizowanymi przez NWAI lub inne podmioty (np. prowizje maklerskie, opłaty subskrypcyjne i za umorzenie, marże uwzględnione w cenie transakcji, pozostałe koszty i opłaty, podatki - nie uwzględnia się podatku dochodowego), opłaty związane z wygaśnięciem kontraktu terminowego, opłata za przewalutowanie związana z transakcją)	0,00 zł	0 %
Opłaty związane z usługami dodatkowymi Pozostałe koszty i opłaty związane z usługami dodatkowymi nieuwzględnione w wyżej wymienionych kosztach w zakresie w jakim dotyczą usługi inwestycyjnej	Opłaty związane z usługami dodatkowymi Pozostałe koszty i opłaty związane z usługami dodatkowymi nieuwzględnione w wyżej wymienionych kosztach w zakresie w jakim dotyczą usługi inwestycyjnej	0,00 zł	0 %
Koszty dodatkowe		0,00 zł	0 %
	Łącznie	3,00 zł	0,0003%

Koszty i opłaty związane z instrumentem finansowym – obligacja skarbową, obligacja z gwarancją Skarbu Państwa		Transakcje typu <i>outright</i>	
		Ujęcie kwotowe	Ujęcie procentowe
Opłaty jednorazowe	Wszystkie koszty i opłaty (uwzględnione w cenie lub wskazane jako dodatek do ceny instrumentu finansowego) uiszczane na rzecz dostawców produktów na początku lub na końcu inwestowania w instrument finansowy (np. opłaty zawarte w cenie albo jako dodatek do ceny instrumentu finansowego takie jak opłata strukturalna, opłata manipulacyjna, opłata dystrybucyjna)	0,00 zł	0 %
Opłaty bieżące	Wszystkie koszty i opłaty bieżące związane z zarządzaniem produktem finansowym, które zostały odliczone od wartości instrumentu finansowego w		0,99% od wpłaconych środków

	trakcie inwestowania w instrument finansowy (np. opłaty za zarządzanie, opłaty za ryzyko, opłaty za utrzymanie otwartej pozycji, inne opłaty ponoszone przez twórców produktów odliczane od ceny instrumentu w tym opłaty związane z kontraktami typu swap, koszty i podatki od pożyczki papierów wartościowych, koszty finansowania, koszty usług, pozostałe koszty i opłaty w zakresie w jakim dotyczą instrumentu finansowego)	9 722,30 <sup>2</sup> zł	
Koszty i opłaty związane z transakcjami	Wszystkie koszty i opłaty ponoszone w związku z nabyciem i zbyciem inwestycji (opłaty ponoszone w strukturze instrumentu finansowego, np. prowizje maklerskie, opłaty subskrypcyjne, opłaty za umorzenie, marże uwzględnione w cenie transakcji, podatek, koszty przewalutowania, których wysokość wpływa na wartość produktu)	3.900,00 <sup>3</sup> zł	0,40%
Koszty dodatkowe	Koszty dodatkowe (np. opłaty za wyniki)	0,00 zł	0 %
	Łącznie:	13 622,30 zł	1,39%

### C. Otrzymane świadczenia pieniężne od podmiotu trzeciego („Zachęty”)

W niniejszej informacji ex ante przyjęto, iż wartość otrzymanych świadczeń pieniężnych od podmiotów trzecich wynosi 0 zł (0%).

### D. Zbiorcze podsumowanie kosztów i opłat

Suma wszystkich kosztów i opłat	Transakcje typu <i>outright</i>	
	Ujęcie kwotowe	Ujęcie procentowe
Koszty i opłaty związane ze świadczeniem usługi – wykonywanie zleceń	3,00 zł	0,0003%
Koszty i opłaty związane z instrumentem finansowym – obligacja skarbową, obligacja z gwarancją Skarbu Państwa	13 622,30 zł	1,39%

<sup>2</sup> Łączny zryczałtowany podatek od zysków kapitałowych od wszystkich otrzymanych kuponów

<sup>3</sup> Równe wysokości marży, tj. wysokości mark-up uwzględnionej w cenie transakcyjnej

Zachęty	0	0
Łącznie	13 625,30 zł	1,39%

### E. Wpływ całkowitych kosztów i opłat na zwrot z inwestycji

Przy założeniu przykładowego zwrotu z inwestycji na poziomie 4,31% (wynikającego tylko z kuponów oraz różnicy pomiędzy ceną nabycia a ceną wykupu, przed potrąceniem podatku u źródła) w okresie rocznym szacowany zwrot z inwestycji po uwzględnieniu kosztów i opłat kształtowałby się następująco:

Suma wszystkich kosztów i opłat	Transakcje typu <i>outright</i>	
	Ujęcie kwotowe	Ujęcie procentowe
Zwrot z inwestycji przed uwzględnieniem kosztów i opłat	51 170,00	4,31%
Suma kosztów i opłat, w tym zapłaconego zryczałtowanego podatku od zysków kapitałowych	13 625,30	1,39%
Zwrot z inwestycji po uwzględnieniu kosztów i opłat	37 544,70	2,92%

### F. Prognozowane skoki lub wahania kosztów

NWAI informuje, że wartości ponoszonych kosztów i opłat mogą podlegać wahanom w zależności od indywidualnej sytuacji klienta. Zakładając że instrumenty finansowe są przechowywane na rachunku papierów wartościowych NWAI Dom Maklerski S.A. tj, gdyby klient:

- zlecił przelew SORBNET – 30 zł
- wystawienie świadectwa depozytowego – 45 zł
- nie złożył żadnych innych dyspozycji/wniosków objętych tabelą opłat i prowizji.

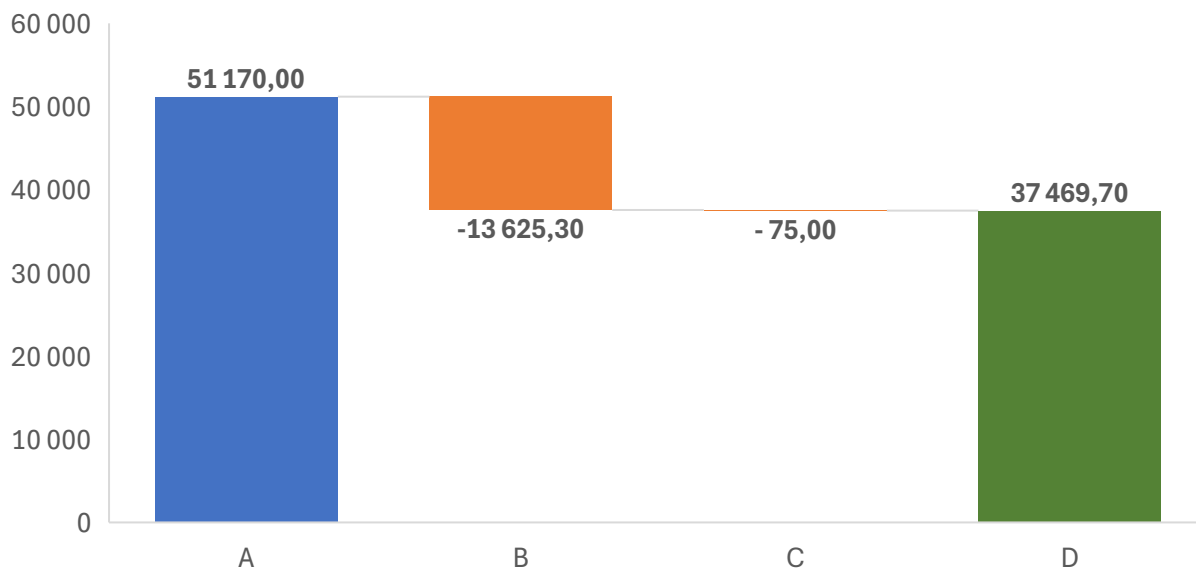
Suma wszystkich kosztów i opłat	Transakcje typu <i>outright</i>	
	Ujęcie kwotowe	Ujęcie procentowe
Zwrot z inwestycji przed uwzględnieniem kosztów i opłat	51 170,00	4,31%
Suma kosztów i opłat przed prognozowanymi skokami lub wahaniami	13 625,30	1,39%
Suma kosztów i opłat z uwzględnieniem prognozowanych skoków lub wahań	13 700,30	1,40%
Zwrot z inwestycji po uwzględnieniu kosztów i opłat, w tym prognozowanych	37 469,70	2,91%

## G. Ilustracja obrazująca wpływ kosztów i opłat na rentowność inwestycji

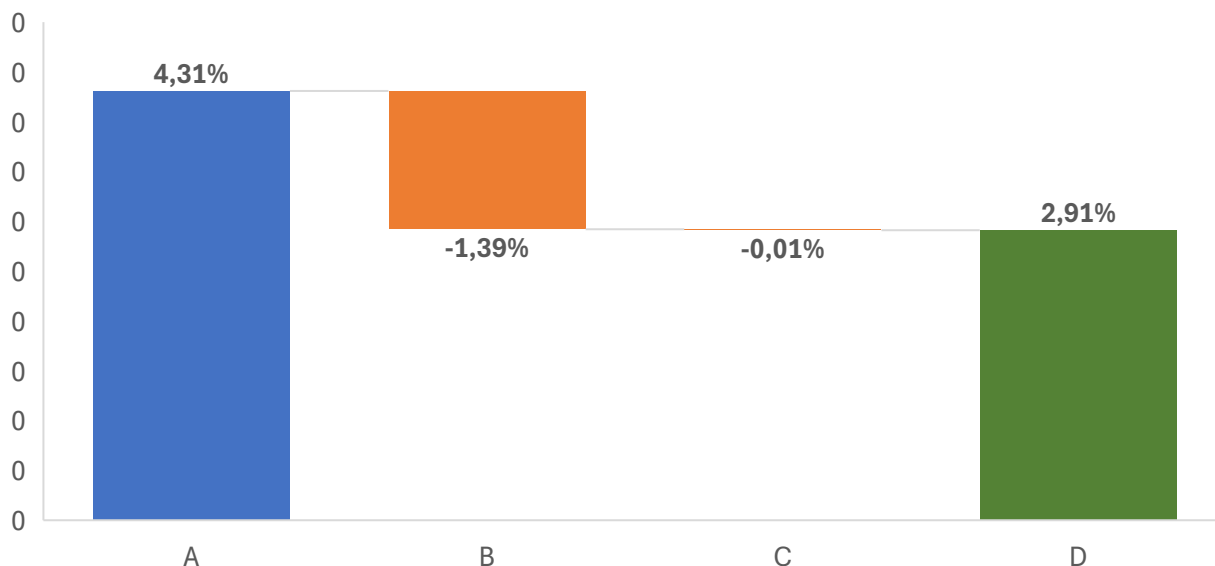
Legenda do poniższych ilustracji:

A	Zwrot z inwestycji
B	Suma kosztów i opłat
C	Suma kosztów i opłat wraz z kosztami prognozowanymi
D	Zwrot z inwestycji po uwzględnieniu kosztów i opłat, w tym prognozowanych

### Wpływ kosztów i opłat na rentowność inwestycji wyrażoną w PLN



### Wpływ kosztów i opłat na rentowność inwestycji wyrażoną w procentach



## **Scenariusz 2 - dla transakcji buy sell back, których przedmiotem są obligacje skarbowe lub z gwarancją Skarbu Państwa**

### **A. Założenia przyjęte przez NWAI do prezentacji szacunkowych kosztów**

Rodzaj transakcji	Transakcja buy sell back, której przedmiotem są obligacje skarbowe i gwarantowane przez Skarb Państwa
Wartość inwestycji	1.020.000 zł (100 obligacji o nominale po 1.000 zł każda nabyta po cenie 1.020 zł każda)
Prowizja	500,00 zł (0,01% nie mniej niż 500 zł)
Cena nabycia	1.020,00 zł
Wysokość mark'up uwzględnionego w Cenie nabycia, tj. różnica pomiędzy ceną rynkową instrumentu a ceną nabycia	(-)20,00zł
Cena rynkowa instrumentu finansowego w momencie nabycia	1.000,00 zł
Cena odkupu	1.060,00 zł
Wysokość mark-up uwzględnionego w Cenie odkupu	(+) 20,78zł
Zakładana cena rynkowa instrumentu finansowego w momencie odkupu	1.039,22 zł
Zakładana rentowność brutto w skali roku	3,92%
Czas trwania inwestycji	91 dni. <u>W okresie trwania inwestycji Klient nie nabędzie prawa do świadczeń z tytułu posiadania obligacji będących przedmiotem BSB</u>
Zakładana rentowność brutto w okresie inwestycji	0,98%
Reinwestowanie otrzymanych kuponów Brak, środki pieniężne są wypłacane przez inwestora na bieżąco z rachunku maklerskiego	Reinwestowanie otrzymanych kuponów Brak, środki pieniężne są wypłacane przez inwestora na bieżąco z rachunku maklerskiego

### **B. Tabela kosztów i powiązanych opłat pobieranych przez NWAI w związku z usługą wykonywania zleceń w przypadku transakcji buy sell back, której przedmiotem są obligacje skarbowe lub z gwarancją Skarbu Państwa**

	Transakcje typu <i>buy sell back</i>
--	--------------------------------------

Koszty i opłaty pobierane przez NWAI w związku ze świadczoną usługą wykonywania zleceń - transakcja buy sell back		Ujęcie	
		kwotowe	procentowe
Opłaty jednorazowe związane ze świadczeniem usługi maklerskiej	Koszty i opłaty uiszczane na rzecz NWAI na początku lub końcu świadczenia usługi (np. opłata za otwarcie/ zamknięcie rachunku maklerskiego)	0,00 zł	0 %
Opłaty bieżące związane ze świadczeniem usługi maklerskiej	Koszty i opłaty bieżące uiszczane na rzecz NWAI za wykonanie usług na rzecz Klienta (np. opłata z tytułu prowadzenia rachunku maklerskiego, opłata za transfer instrumentów finansowych, opłata powiernicza, opłaty związane z innymi dyspozycjami Klienta, opłata za przewalutowanie inna niż wskazana w wierszu niżej)	3,00 zł	0,0003% od wpłaconych środków
Koszty i opłaty związane z transakcjami zainicjowanymi w trakcie świadczenia usługi maklerskiej	Koszty i opłaty związane z transakcjami realizowanymi przez NWAI lub inne podmioty (np. prowizje maklerskie, opłaty subskrypcyjne i za umorzenie, marże uwzględnione w cenie transakcji, pozostałe koszty i opłaty, podatki - nie uwzględnia się podatku dochodowego), opłaty związane z wygaśnięciem kontraktu terminowego, opłata za przewalutowanie związana z transakcją)	500,00 <sup>4</sup> zł	0,1 %
Opłaty związane z usługami dodatkowymi Pozostałe koszty i opłaty związane z usługami dodatkowymi nieuwzględnione w wyżej wymienionych kosztach w zakresie w jakim dotyczą usługi inwestycyjnej	Opłaty związane z usługami dodatkowymi Pozostałe koszty i opłaty związane z usługami dodatkowymi nieuwzględnione w wyżej wymienionych kosztach w zakresie w jakim dotyczą usługi inwestycyjnej	0,00 zł	0 %
Koszty dodatkowe		0,00 zł	0 %
Łącznie		503,00 zł	0,05%

Koszty i opłaty związane z instrumentem finansowym – obligacja skarbową, obligacja z gwarancją Skarbu Państwa	Transakcje typu <i>buy sell back</i>	
	Ujęcie kwotowe	Ujęcie procentowe

<sup>4</sup> Prowizja w wysokości 0,1% od wartości transakcji buy sell back, nie mniej niż 500 zł.

Oplaty jednorazowe	Wszystkie koszty i opłaty (uwzględnione w cenie lub wskazane jako dodatek do ceny instrumentu finansowego) uiszczane na rzecz dostawców produktów na początku lub na końcu inwestowania w instrument finansowy (np. opłaty zawarte w cenie albo jako dodatek do ceny instrumentu finansowego takie jak opłata strukturalna, opłata manipulacyjna, opłata dystrybucyjna)	0,00 zł	0 %
Oplaty bieżące	Wszystkie koszty i opłaty bieżące związane z zarządzaniem produktem finansowym, które zostały odliczone od wartości instrumentu finansowego w trakcie inwestowania w instrument finansowy (np. opłaty za zarządzanie, opłaty za ryzyko, opłaty za utrzymanie otwartej pozycji, inne opłaty ponoszone przez twórców produktów odliczane od ceny instrumentu w tym opłaty związane z kontraktami typu swap, koszty i podatki od pożyczki papierów wartościowych, koszty finansowania, koszty usług, pozostałe koszty i opłaty w zakresie w jakim dotyczą instrumentu finansowego)	7.505,00 <sup>5</sup> zł	0,74% od wpłaconych środków
Koszty i opłaty związane z transakcjami	Wszystkie koszty i opłaty ponoszone w związku z nabyciem i zbyciem inwestycji (opłaty ponoszone w strukturze instrumentu finansowego, np. prowizje maklerskie, opłaty subskrypcyjne, opłaty za umorzenie, marże uwzględnione w cenie transakcji, podatek, koszty przewalutowania, których wysokość wpływa na wartość produktu)	0,00 <sup>6</sup> zł	0% od wpłaconych środków *
Koszty dodatkowe	Koszty dodatkowe (np. opłaty za wyniki)	0,00 zł	0 %
Łącznie:		7.505,00 zł	0,75%

<sup>5</sup> Łączny zryczałtowany podatek od zysków kapitałowych od wartości inwestycji, bez uwzględnienia podatku od wypłaconych kuponów gdyż w scenariuszu założono, iż w trakcie trwania inwestycji odsetki od obligacji nie będą klientowi należne, tj. 7.600,00 zł

<sup>6</sup> Różnica w wysokość mark-up uwzględnionego w cenie nabycia oraz wysokości mark-up uwzględnionego w cenie odkupu tj. - 20.000,00 + 20.784,00 = 784,00zł przy czym nie stanowi to kosztu dla klienta, więc w tabeli powyżej wykazano wartość 0.00 zł.

### C. Otrzymane świadczenia pieniężne od podmiotu trzeciego („Zachęty”)

W niniejszej informacji ex ante przyjęto, iż wartość otrzymanych świadczeń pieniężnych od podmiotów trzecich wynosi 0 zł (0%).

### D. Zbiorcze podsumowanie kosztów i opłat

Suma wszystkich kosztów i opłat	Transakcje typu <i>buy sell back</i>	
	Ujęcie kwotowe	Ujęcie procentowe
Koszty i opłaty związane ze świadczeniem usługi – wykonywanie zleceń	503,00 zł	0,04%
Koszty i opłaty związane z instrumentem finansowym – obligacja skarbową, obligacja z gwarancją Skarbu Państwa	7.505,00 zł	0,75%
zachęty	0,00 zł	0%
Łącznie	8.008,00 zł	0,78%

### E. Wpływ całkowitych kosztów i opłat na zwrot z inwestycji

Przy założeniu przykładowego zwrotu z inwestycji na poziomie 3,92% (wynikającego z rentowności liczonej jako różnica pomiędzy ceną odkupu a ceną nabycia instrumentu finansowego przez Klienta) w okresie rocznym szacowany zwrot z inwestycji po uwzględnieniu kosztów i opłat kształtowałby się następująco:

Suma wszystkich kosztów i opłat	Transakcje typu <i>buy sell back</i>	
	Ujęcie kwotowe	Ujęcie procentowe
Zwrot z inwestycji przed uwzględnieniem kosztów i opłat	39 500,00	3,87%
Suma kosztów i opłat, w tym zapłaconego zryczałtowanego podatku od zysków kapitałowych	8 005,00	0,78%
Zwrot z inwestycji po uwzględnieniu kosztów i opłat	31 495,00	3,09%

### F. Prognozowane skoki lub wahania kosztów

NWAI informuje, że wartości ponoszonych kosztów i opłat mogą podlegać wahanom w zależności od indywidualnych dyspozycji klienta tj, gdyby klient inwestując z wykorzystaniem rachunku papierów wartościowych prowadzony przez NWAI Dom Maklerski S.A.

- zlecił przelew SORBNET – 30 zł
- wystawienie świadectwa depozytowego – 45 zł
- nie złożył żadnych innych dyspozycji/wniosków wskazanych w tabeli opłat i prowizji.

Suma wszystkich kosztów i opłat	Transakcje typu <i>obuy sell back</i>	
	Ujęcie kwotowe	Ujęcie procentowe
Zwrot z inwestycji przed uwzględnieniem kosztów i opłat	39 500,00	3,87%
Suma kosztów i opłat przed prognozowanymi skokami lub wahaniami	8 005,00	0,78%
Suma kosztów i opłat z uwzględnieniem prognozowanych skoków lub wahań	8 080,00	0,79%
Zwrot z inwestycji po uwzględnieniu kosztów i opłat, w tym prognozowanych	31 420,00	3,08%

### G. Ilustracja obrazująca wpływ kosztów i opłat na rentowność inwestycji

Legenda do poniższych ilustracji:

A	Zwrot z inwestycji
B	Suma kosztów i opłat
C	Suma kosztów i opłat wraz z kosztami prognozowanymi
D	Zwrot z inwestycji po uwzględnieniu kosztów i opłat, w tym prognozowanych

#### Wpływ kosztów i opłat na rentowność inwestycji wyrażoną w PLN



#### Wpływ kosztów i opłat na rentowność inwestycji wyrażoną w procentach

